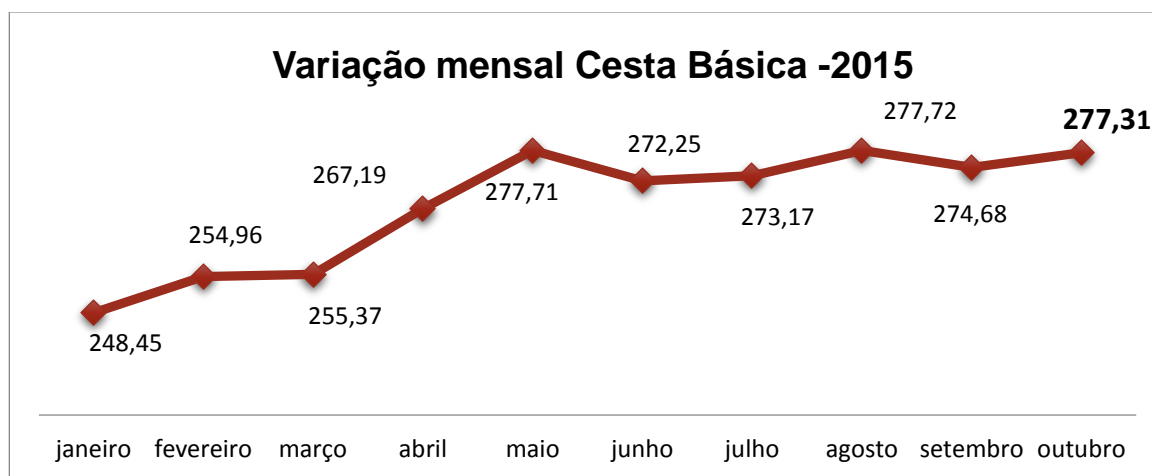
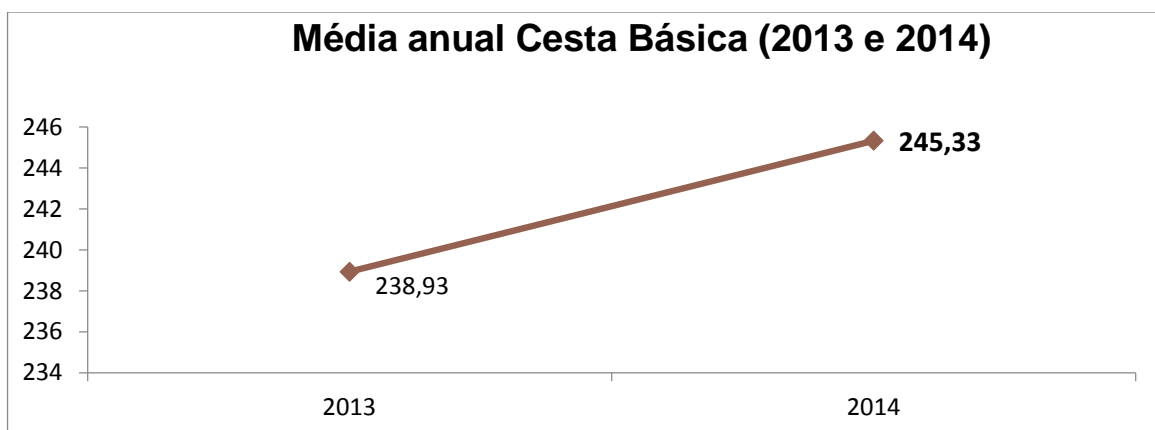




Caderno Mensal de Informações Socioeconômicas (CMIS) Concórdia, **Novembro** de 2015.

O Caderno Mensal de Informações Socioeconômicas, da ACIC em parceria com a UnC em sua terceira edição, agrupa informações que possam ser utilizadas pela sociedade. O caderno contempla: a) Evolução da cesta básica; b) Custo Unitário Básico – CUB/SC; c) Índice Nacional de Preços ao Consumidor (INPC); d) Índice Geral de Preços do Mercado (IGP-M); e) Evolução do Saldo de Empresas e Postos de Trabalho; f) Evolução do Dólar Comercial (US\$) e g) Evolução no Número de empresas do município.

EVOLUÇÃO DA CESTA BÁSICA



Fonte: Sindicato dos Empregados no Comércio e em Empresas de Serviços Contábeis de Concórdia

CUSTO UNITÁRIO BÁSICO – CUB/SC

	2013		2014		2015	
	Médio	Var. %	Médio	Var. %	Médio	Var. %
Janeiro	1.203,79	0,30	1.314,05	0,34	1.425,91	0,23
Fevereiro	1.204,45	0,05	1.318,88	0,37	1.430,39	0,31
Março	1.210,03	0,47	1.325,89	0,53	1.433,13	0,19
Abril	1.215,40	0,44	1.330,61	0,36	1.422,14	0,63
Maio	1.220,64	0,43	1.334,42	0,29	1.449,85	0,54
Junho	1.270,06	4,05	1.371,44	2,77	1.510,35	4,17
Julho	1.289,50	1,53	1.408,59	2,71	1.523,76	0,89
Agosto	1.295,30	0,45	1.411,72	0,22	1.526,37	0,17
Setembro	1.300,16	0,38	1.414,81	0,22	1.535,87	0,62
Outubro	1.303,74	0,28	1.417,82	0,21	1.542,30	0,42
Novembro	1.307,65	0,30	1.420,57	0,19	1.545,41	0,20
Dezembro	1.309,57	0,15	1.422,63	0,15		

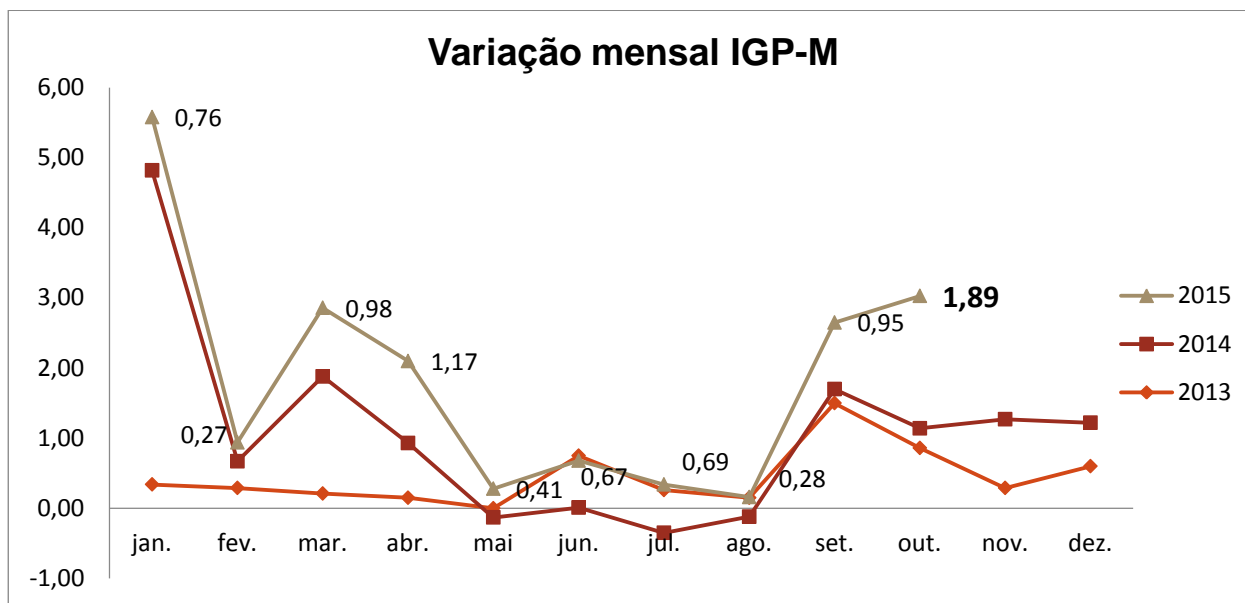
Fonte: Sindicado da Indústria da Construção e de Artefatos de Concretos Armado do Oeste – SINDUSCON (2015)

ÍNDICE NACIONAL DE PREÇOS AO CONSUMIDOR - INPC

Meses	2013	2014	2015
Janeiro	0,92	0,63	1,48
Fevereiro	0,52	0,64	1,16
Março	0,60	0,82	1,51
Abril	0,59	0,78	0,71
Maio	0,59	0,60	0,99
Junho	0,28	0,26	0,77
Julho	-0,13	0,13	0,58
Agosto	0,16	0,18	0,25
Setembro	0,27	0,49	0,51
Outubro	0,61	0,38	0,77
Novembro	0,54	0,53	-
Dezembro	0,72	0,62	-
Acúmulo Anual	5,56	6,22	8,23

FONTE: <http://www.calculador.com.br/tabela/indice/INPC>

ÍNDICE GERAL DE PREÇOS DO MERCADO (IGP-M)



Fonte: Fundação Getúlio Vargas (FGV - 2015).

EVOLUÇÃO DO SALDO DE EMPRESAS DO MUNICÍPIO

Saldo Anual de Empresas	
PERÍODO	SALDO
2013	420
2014	285
Saldo Mensal de Empresas 2015	
Janeiro	26
Fevereiro	14
Março	55
Abril	31
Maio	34
Junho	28
Julho	35
Agosto	23
Setembro	19
Outubro	30

POSTOS DE TRABALHO POR PERÍODO NO MUNICÍPIO

Saldo Anual de Postos de Trabalho	
PERÍODO	SALDO
2013	1642
2014	1200
Saldo Mensal de Postos de Trabalho 2015	
Janeiro	91
Fevereiro	64
Março	237
Abril	42
Maio	11
Junho	92
Julho	-155
Agosto	-51
Setembro	68
Outubro	-21

Fonte: Secretaria Municipal de Finanças/Secretaria de Desenvolvimento Econômico e Turismo de Concórdia (2015).



EVOLUÇÃO DO DÓLAR (US\$)

	2013		2014		2015	
	Compra	Venda	Compra	Venda	Compra	Venda
Janeiro	2,03	2,031	2,382	2,382	2,634	2,634
Fevereiro	1,973	1,973	2,383	2,384	2,816	2,817
Março	1,982	1,983	2,326	2,326	3,139	3,14
Abril	2,002	2,002	2,232	2,233	3,043	3,043
Maio	2,034	2,035	2,22	2,221	3,061	3,062
Junho	2,172	2,173	2,235	2,236	3,111	3,112
Julho	2,252	2,252	2,224	2,225	3,223	3,223
Agosto	2,342	2,342	2,267	2,268	3,514	3,514
Setembro	2,27	2,271	2,332	2,333	3,906	3,906
Outubro	2,188	2,189	2,448	2,448	3,880	3,880
Novembro	2,295	2,295	2,548	2,548		
Dezembro	2,345	2,346	2,639	2,639		

Fonte: Médias calculadas pela ACI-NH/CB/EV – Setor de Estatística. **Base de Cálculo:** Cotação diária do Dólar (fechamento), divulgada pelo Banco Central do Brasil, na razão do número de dias divulgados mensalmente.

Até a próxima edição!

Associação Comercial e Industrial de Concórdia – ACIC
Rua Anita Garibaldi, 104, Centro.
Concórdia, SC
CEP: 89700-000
Telefone: 49 3442 0867
E-mail: acic@concordia.psi.br
Maria de Lourdes Dal Piaç
Coordenadora Executiva
Cristina Wenuka: Recepção/Atendimento ao Associado

Universidade do Contestado - UnC
Rua Victor Sopesa, 3000.
Concórdia, SC
CEP: 89700-000
Telefone: 49 3441 1096
E-mail: fabiana.incubadora@unc.br
Equipe do NIT (Núcleo de Inovação Tecnológica)
Alessandra Cassol, Aline Schuck; Fabiana Nitschke Téo e
Jonatas Alves.