

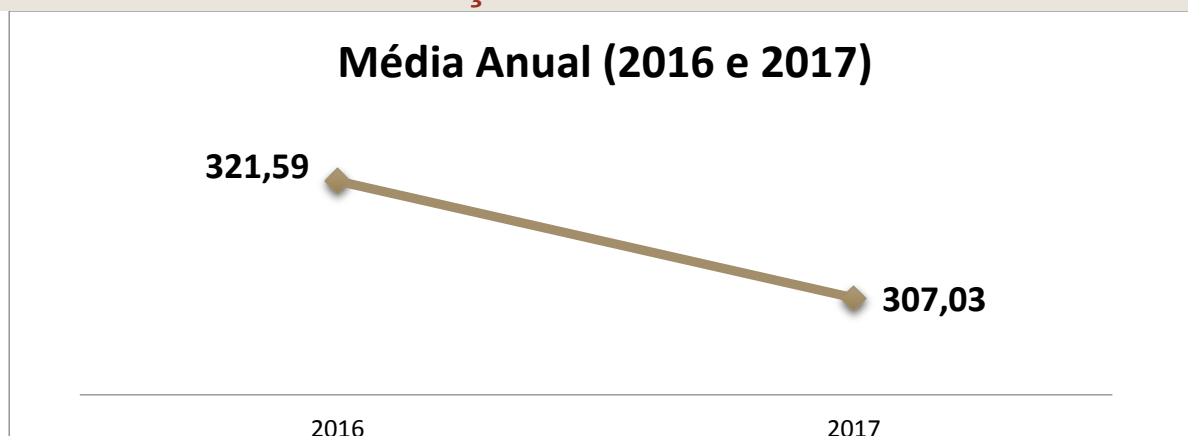


## Caderno Mensal de Informações Socioeconômicas (CMIS) Concórdia, **março** de 2018.

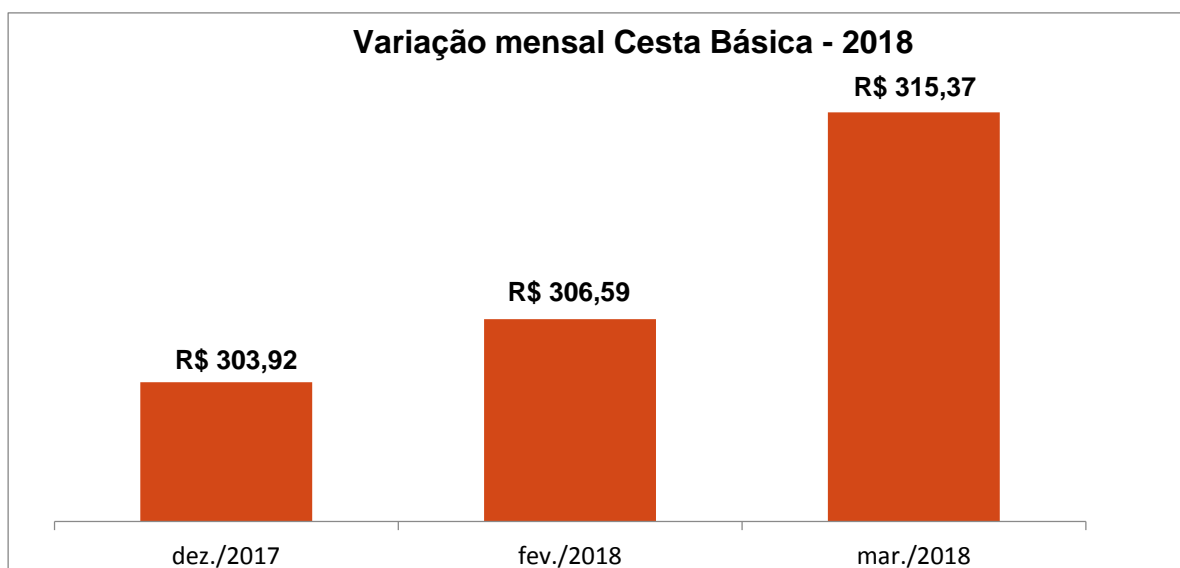
O Caderno Mensal de Informações Socioeconômicas, da ACIC em parceria com a UnC em sua terceira edição, agrupa informações que possam ser utilizadas pela sociedade. O caderno contempla: a) Evolução da Cesta Básica; b) Custo Unitário Básico – CUB/SC; c) Índice Nacional de Preços ao Consumidor (INPC); d) Índice Geral de Preços do Mercado (IGP-M); e) Evolução do Saldo de Empresas e Postos de Trabalho; f) Evolução do Dólar Comercial (US\$) e g) Evolução no Número de empresas do município.

### EVOLUÇÃO DA CESTA BÁSICA

#### Média Anual (2016 e 2017)



#### Varição mensal Cesta Básica - 2018



Fonte: Sindicato dos Empregados no Comércio e em Empresas de Serviços Contábeis de Concórdia.



## CUSTO UNITÁRIO BÁSICO – CUB/SC

	2017		2018	
	Médio	Var.%	Médio	Var.%
Janeiro	1.646,19	0,10	1.747,12	0,17
Fevereiro	1.650,73	0,28	1.749,71	0,15
<b>Março</b>	<b>1.652,81</b>	<b>0,13</b>	<b>1.753,61</b>	<b>0,22</b>
Abril	1.655,17	0,14		
Mai	1.657,02	0,11		
Junho	1.697,00	2,41		
Julho	1.720,12	1,36		
Agosto	1.730,33	0,59		
Setembro	1.731,72	0,08		
Outubro	1.736,01	0,25		
Novembro	1739,92	0,23		
Dezembro	1744,20	0,25		

Fonte: Sindicado da Indústria da Construção e de Artefatos de Concretos Armado do Oeste – SINDUSCON (2018).

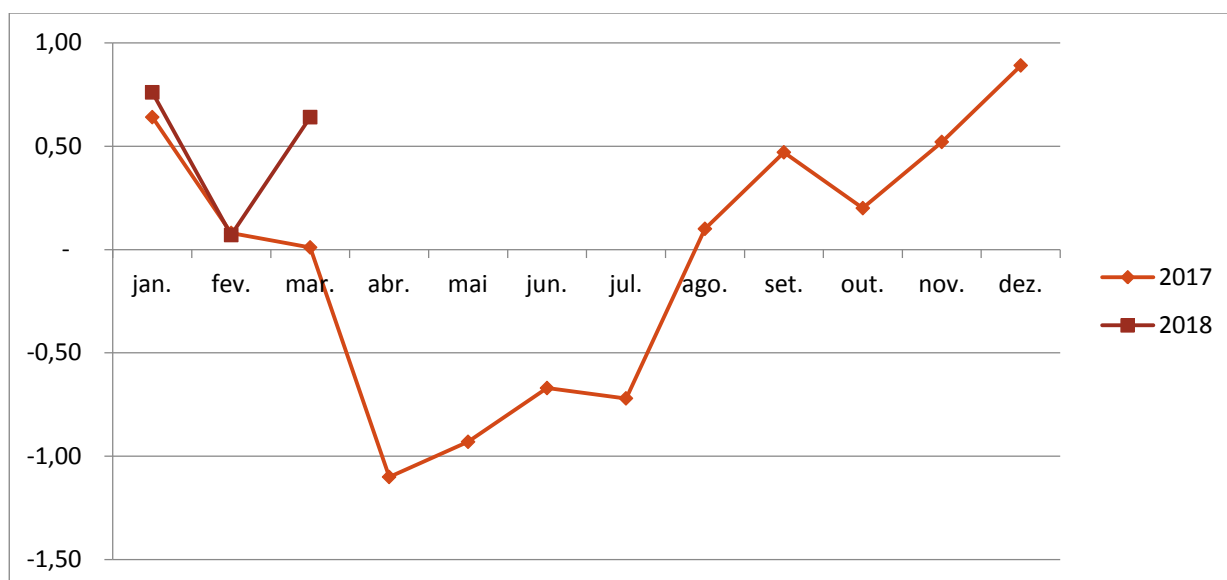
## ÍNDICE NACIONAL DE PREÇOS AO CONSUMIDOR - INPC

Meses	2016	2017	2018
Janeiro	1,51	0,42	0,23
<b>Fevereiro</b>	<b>0,95</b>	<b>0,24</b>	<b>0,18</b>
Março	0,44	0,32	
Abril	0,64	0,08	
Mai	0,98	0,36	
Junho	0,47	-0,30	
Julho	0,64	0,17	
Agosto	0,31	-0,03	
Setembro	0,08	-0,02	
Outubro	0,17	0,37	
Novembro	0,07	0,18	
Dezembro	0,14	0,26	
<b>Acúmulo Anual</b>	<b>6,57</b>	<b>2,05</b>	

FONTE: <http://www.calculador.com.br/tabela/indice/INPC>.



## ÍNDICE GERAL DE PREÇOS DO MERCADO (IGP-M)



Fonte: Fundação Getúlio Vargas (FGV - 2018).

## EVOLUÇÃO DO SALDO DE EMPRESAS DO MUNICÍPIO

Saldo <b>Anual</b> de Empresas	
PERÍODO	SALDO
<b>2016</b>	<b>91</b>
<b>2017</b>	<b>338</b>
Saldo <b>Mensal</b> de Empresas 2018	
Janeiro	30
Fevereiro	29
<b>Março</b>	<b>51</b>
Abril	
Maio	
Junho	
Julho	
Agosto	
Setembro	
Outubro	
Novembro	
Dezembro	

## POSTOS DE TRABALHO POR PERÍODO NO MUNICÍPIO

Saldo <b>Anual</b> de Postos de Trabalho	
PERÍODO	SALDO
<b>2016</b>	<b>-722</b>
<b>2017</b>	<b>855</b>
Saldo <b>Mensal</b> de Postos de Trabalho 2018	
<b>Janeiro</b>	<b>150</b>
Fevereiro	-
Março	-
Abril	
Maio	
Junho	
Julho	
Agosto	
Setembro	
Outubro	
Novembro	
Dezembro	

Secretaria Municipal de Finanças/Secretaria de Desenvolvimento Econômico e Turismo de Concórdia (2018).



## EVOLUÇÃO DO DÓLAR (US\$)

	2017		2018	
	Compra	Venda	Compra	Venda
<b>Janeiro</b>	<b>3,196</b>	<b>3,210</b>	<b>3,210</b>	<b>3,216</b>
Fevereiro	3,103	3,104		
Março	3,127	3,128		
Abril	3,135	3,136		
Maio	3,208	3,209		
Junho	3,294	3,295		
Julho	3,205	3,206		
Agosto	3,150	3,150		
Setembro	3,134	3,135		
Outubro	3,190	3,191		
Novembro	3,258	3,259		
Dezembro	3,291	3,292		

**Fonte:** Médias calculadas pela ACI-NH/CB/EV – Setor de Estatística. **Base de Cálculo:** Cotação diária do Dólar (fechamento), divulgada pelo Banco Central do Brasil, na razão do número de dias divulgados mensalmente.

*Até a próxima edição!*

Associação Comercial e Industrial de Concórdia – ACIC  
Rua Marechal Deodoro, 1280, 3º andar, sala 401, Ed.  
Golden Office, Centro.  
Concórdia, SC  
CEP: 89700-000  
Telefone: 49 3442 0867  
E-mail: acic@concordia.psi.br  
Maria de Lourdes Dal Piaç Coordenadora Executiva  
Cristina Wenuka: Recepção/Atendimento ao Associado

Universidade do Contestado - UnC  
Rua Victor Sopesa, 3000.  
Concórdia, SC  
CEP: 89700-000  
Telefone: 49 3441 1024  
E-mail: fabiana@unc.br  
Equipe do NIT (Núcleo de Inovação Tecnológica)  
Gabriel Bonetto Bampi, Cristiane Zucchi e Fabiana Nitschke  
Téo