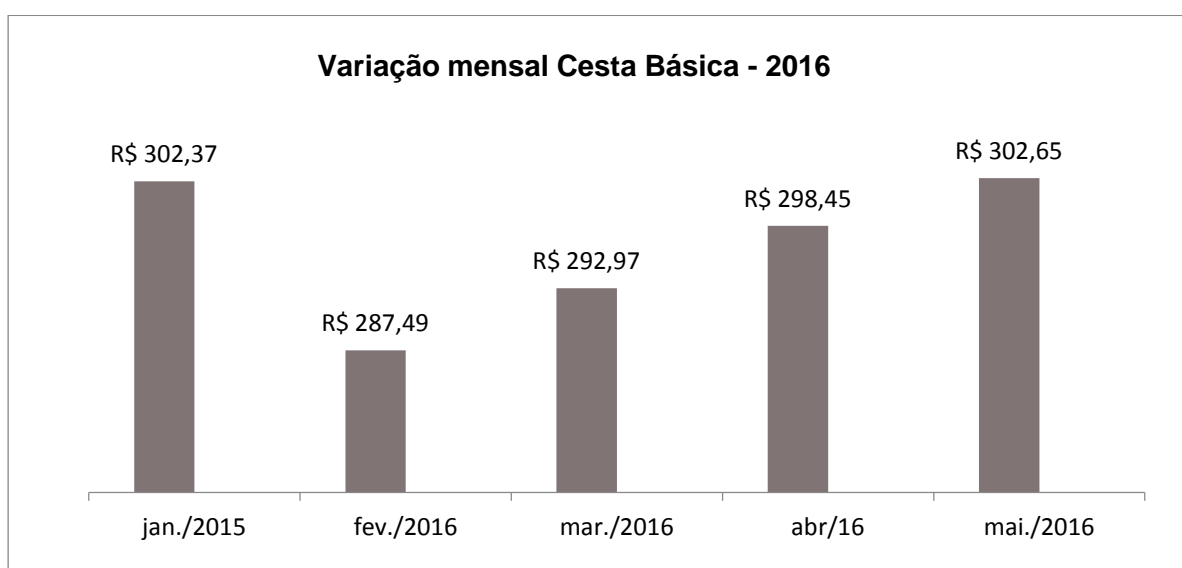
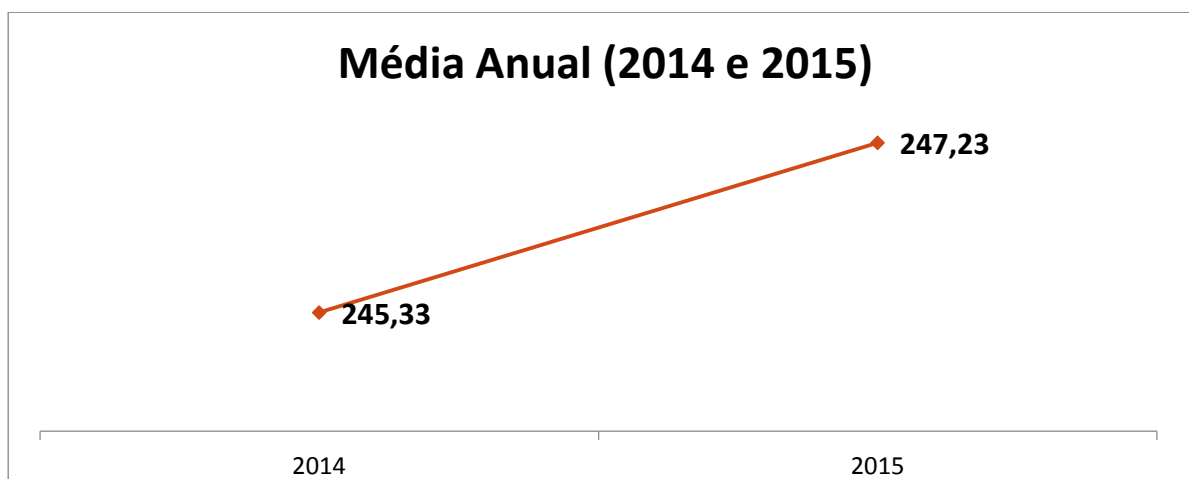




Caderno Mensal de Informações Socioeconômicas (CMIS) Concórdia, **junho** de 2016.

O Caderno Mensal de Informações Socioeconômicas, da ACIC em parceria com a UnC em sua terceira edição, agrupa informações que possam ser utilizadas pela sociedade. O caderno contempla: a) Evolução da Cesta Básica; b) Custo Unitário Básico – CUB/SC; c) Índice Nacional de Preços ao Consumidor (INPC); d) Índice Geral de Preços do Mercado (IGP-M); e) Evolução do Saldo de Empresas e Postos de Trabalho; f) Evolução do Dólar Comercial (US\$) e g) Evolução no Número de empresas do município.

EVOLUÇÃO DA CESTA BÁSICA



Fonte: Sindicato dos Empregados no Comércio e em Empresas de Serviços Contábeis de Concórdia.



CUSTO UNITÁRIO BÁSICO – CUB/SC

	2015		2016	
	Médio	Var. %	Médio	Var. %
Janeiro	1.425,91	0,23	1.555,98	0,20
Fevereiro	1.430,39	0,31	1.558,16	0,14
Março	1.433,13	0,19	1.561,56	0,22
Abril	1.422,14	0,63	1.562,99	0,09
Maio	1.449,85	0,54	1.565,77	0,18
Junho	1.510,35	4,17	1.613,43	3,04
Julho	1.523,76	0,89		
Agosto	1.526,37	0,17		
Setembro	1.535,87	0,62		
Outubro	1.542,30	0,42		
Novembro	1.545,41	0,20		
Dezembro	1.552,90	0,49		

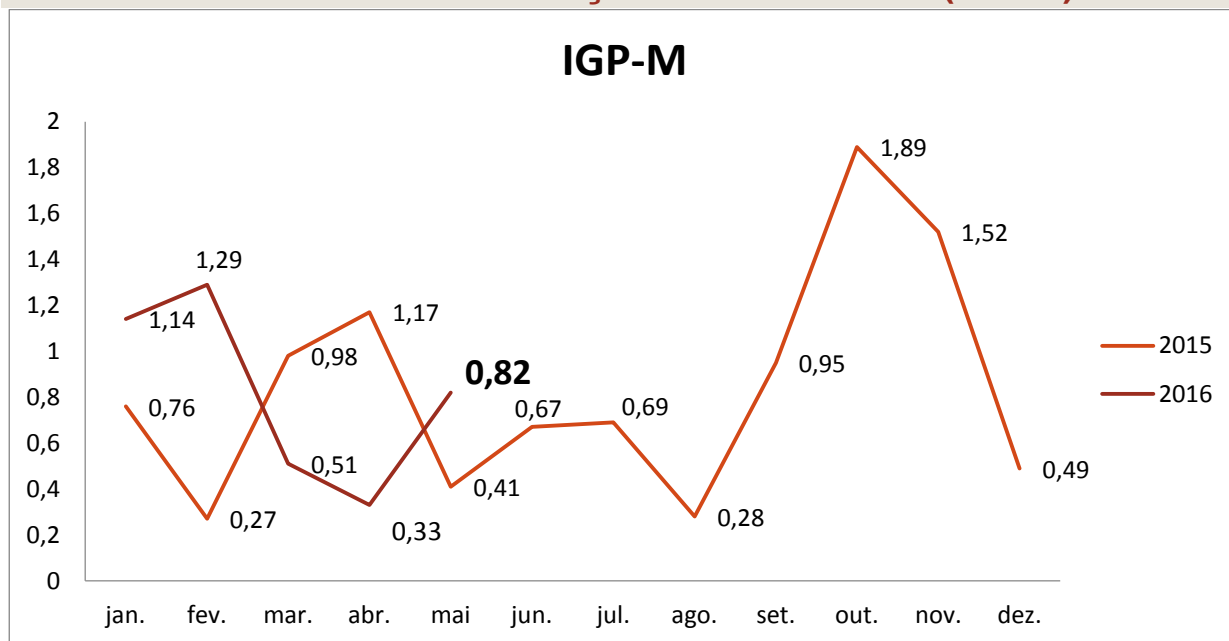
Fonte: Sindicado da Indústria da Construção e de Artefatos de Concretos Armado do Oeste – SINDUSCON (2016).

ÍNDICE NACIONAL DE PREÇOS AO CONSUMIDOR - INPC

Meses	2014	2015	2016
Janeiro	0,63	1,48	1,51
Fevereiro	0,64	1,16	0,95
Março	0,82	1,51	0,44
Abril	0,78	0,71	0,64
Maio	0,60	0,99	0,98
Junho	0,26	0,77	
Julho	0,13	0,58	
Agosto	0,18	0,25	
Setembro	0,49	0,51	
Outubro	0,38	0,77	
Novembro	0,53	1,11	
Dezembro	0,62	0,90	
Acúmulo Anual	6,22	11,27	4,520

FONTE: <http://www.calculador.com.br/tabela/indice/INPC>.

ÍNDICE GERAL DE PREÇOS DO MERCADO (IGP-M)



Fonte: Fundação Getúlio Vargas (FGV - 2016).

EVOLUÇÃO DO SALDO DE EMPRESAS DO MUNICÍPIO

Saldo Anual de Empresas	
PERÍODO	SALDO
2014	285
2015	320
Saldo Mensal de Empresas 2016	
Janeiro	21
Fevereiro	23
Março	31
Abril	36
Maio	18
Junho	
Julho	
Agosto	
Setembro	
Outubro	
Novembro	
Dezembro	

POSTOS DE TRABALHO POR PERÍODO NO MUNICÍPIO

Saldo Anual de Postos de Trabalho	
PERÍODO	SALDO
2014	1200
2015	-215
Saldo Mensal de Postos de Trabalho 2016	
Janeiro	-194
Fevereiro	-138
Março	171
Abril	125
Maio	-11
Junho	
Julho	
Agosto	
Setembro	
Outubro	
Novembro	
Dezembro	

Secretaria Municipal de Finanças/Secretaria de Desenvolvimento Econômico e Turismo de Concórdia (2016).

EVOLUÇÃO DO DÓLAR (US\$)

	2015		2016	
	Compra	Venda	Compra	Venda
Janeiro	2,634	2,634	4,051	4,052
Fevereiro	2,816	2,817	3,973	3,974
Março	3,139	3,140	3,703	3,704
Abril	3,043	3,043	3,565	3,565
Maio	3,061	3,062	3,538	3,539
Junho	3,111	3,112		
Julho	3,223	3,223		
Agosto	3,514	3,514		
Setembro	3,906	3,906		
Outubro	3,880	3,880		
Novembro	3,776	3,776		
Dezembro	3,870	3,871		

Fonte: Médias calculadas pela ACI-NH/CB/EV – Setor de Estatística. **Base de Cálculo:** Cotação diária do Dólar (fechamento), divulgada pelo Banco Central do Brasil, na razão do número de dias divulgados mensalmente.

Até a próxima edição!

Associação Comercial e Industrial de Concórdia – ACIC
Rua Marechal Deodoro, 1280, 3º andar, sala 401, Ed.
Golden Office, Centro.
Concórdia, SC
CEP: 89700-000
Telefone: 49 3442 0867
E-mail: acic@concordia.psi.br
Maria de Lourdes Dal Piaç Coordenadora Executiva
Cristina Wenuka: Recepção/Atendimento ao Associado

Universidade do Contestado - UnC
Rua Victor Sopesla, 3000.
Concórdia, SC
CEP: 89700-000
Telefone: 49 3441 1096
E-mail: fabiana.incubadora@unc.br
Equipe do NIT (Núcleo de Inovação Tecnológica)
Alessandra Cassol, Fabiana Nitschke Téó, Gabriel Bonetto
Bampi e Josiane Spuldaro