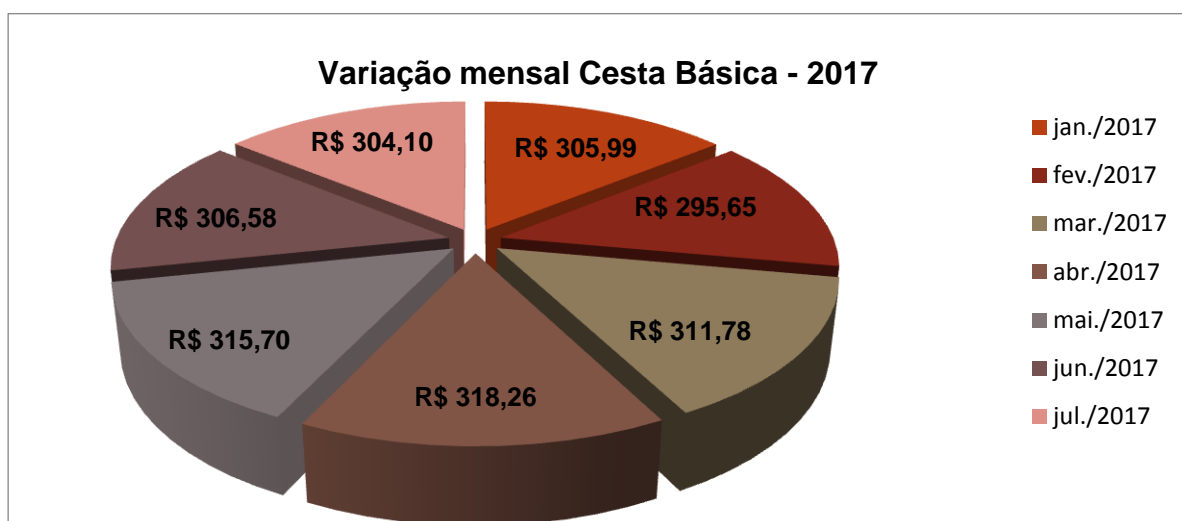
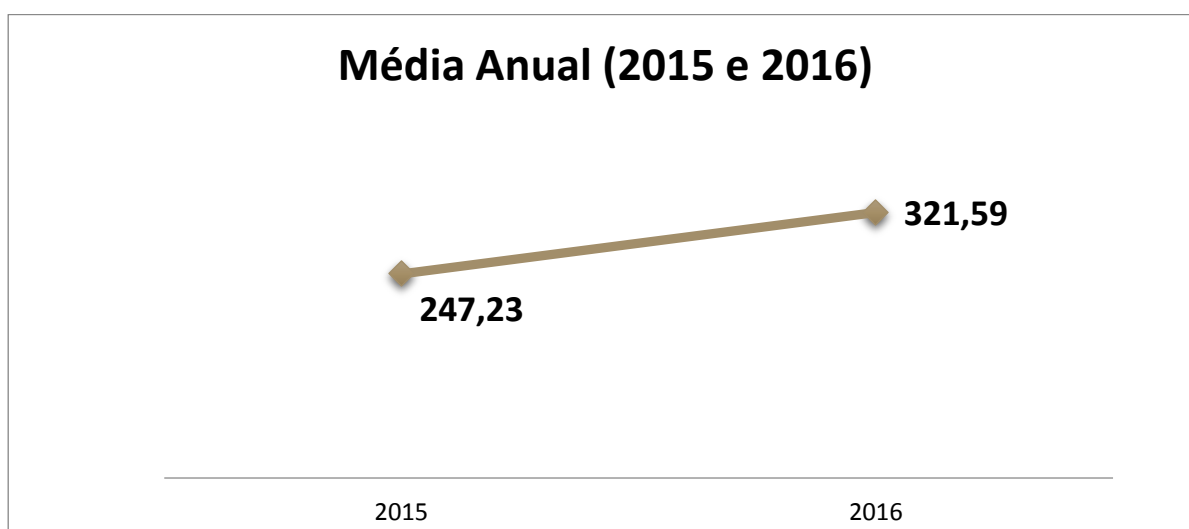




Caderno Mensal de Informações Socioeconômicas (CMIS) Concórdia, **Julho** de 2017.

O Caderno Mensal de Informações Socioeconômicas, da ACIC em parceria com a UnC em sua terceira edição, agrupa informações que possam ser utilizadas pela sociedade. O caderno contempla: a) Evolução da Cesta Básica; b) Custo Unitário Básico – CUB/SC; c) Índice Nacional de Preços ao Consumidor (INPC); d) Índice Geral de Preços do Mercado (IGP-M); e) Evolução do Saldo de Empresas e Postos de Trabalho; f) Evolução do Dólar Comercial (US\$) e g) Evolução no Número de empresas do município.

EVOLUÇÃO DA CESTA BÁSICA



Fonte: Sindicato dos Empregados no Comércio e em Empresas de Serviços Contábeis de Concórdia.



CUSTO UNITÁRIO BÁSICO – CUB/SC

	2016		2017	
	Médio	Var. %	Médio	Var. %
Janeiro	1.555,98	0,20	1.646,19	0,10
Fevereiro	1.558,16	0,14	1.650,73	0,28
Março	1.561,56	0,22	1.652,81	0,13
Abril	1.562,99	0,09	1.655,17	0,14
Mai	1.565,77	0,18	1.657,02	0,11
Junho	1.613,43	3,04	1.697,00	2,41
Julho	1.629,31	0,98	1.720,12	1,36
Agosto	1.631,74	0,15		
Setembro	1.634,28	0,16		
Outubro	1.636,64	0,14		
Novembro	1.639,37	0,17		
Dezembro	1.644,49	0,31		

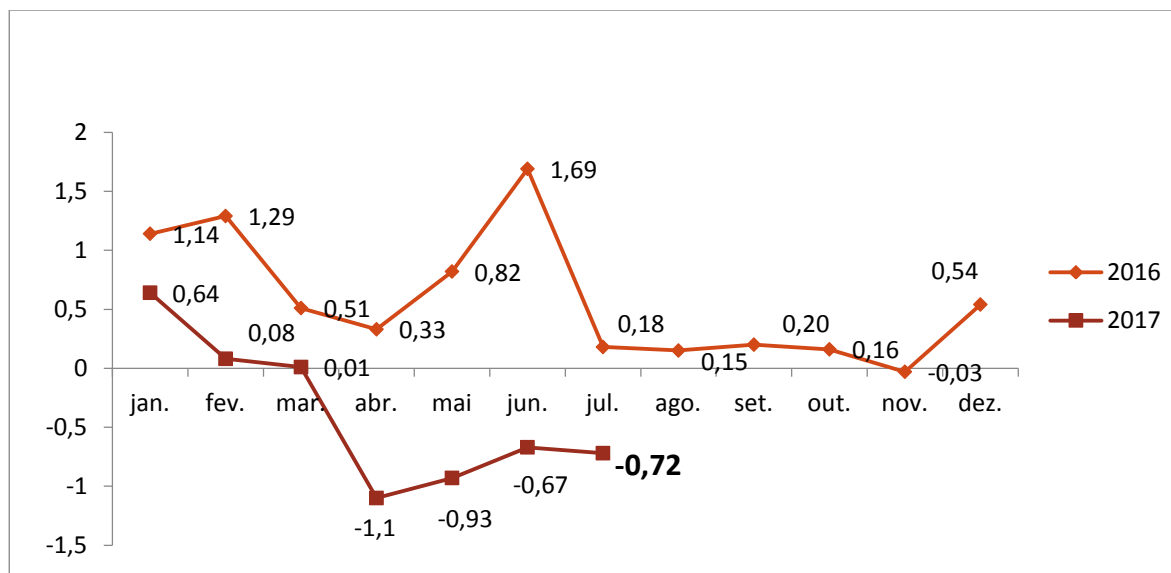
Fonte: Sindicado da Indústria da Construção e de Artefatos de Concretos Armado do Oeste – SINDUSCON (2017).

ÍNDICE NACIONAL DE PREÇOS AO CONSUMIDOR - INPC

Meses	2015	2016	2017
Janeiro	1,48	1,51	0,42
Fevereiro	1,16	0,95	0,24
Março	1,51	0,44	0,32
Abril	0,71	0,64	0,08
Mai	0,99	0,98	0,36
Junho	0,77	0,47	-0,30
Julho	0,58	0,64	
Agosto	0,25	0,31	
Setembro	0,51	0,08	
Outubro	0,77	0,17	
Novembro	1,11	0,07	
Dezembro	0,90	0,14	
Acúmulo Anual	11,27	6,57	

FONTE: <http://www.calculador.com.br/tabela/indice/INPC>.

ÍNDICE GERAL DE PREÇOS DO MERCADO (IGP-M)



Fonte: Fundação Getúlio Vargas (FGV - 2017).

EVOLUÇÃO DO SALDO DE EMPRESAS DO MUNICÍPIO

Saldo Anual de Empresas	
PERÍODO	SALDO
2015	320
2016	91
Saldo Mensal de Empresas 2017	
Janeiro	32
Fevereiro	12
Março	42
Abril	28
Maio	49
Junho	22
Julho	
Agosto	
Setembro	
Outubro	
Novembro	
Dezembro	

POSTOS DE TRABALHO POR PERÍODO NO MUNICÍPIO

Saldo Anual de Postos de Trabalho	
PERÍODO	SALDO
2015	-215
2016	-722
Saldo Mensal de Postos de Trabalho 2017	
Janeiro	50
Fevereiro	310
Março	231
Abril	-100
Maio	57
Junho	15
Julho	
Agosto	
Setembro	
Outubro	
Novembro	
Dezembro	

Secretaria Municipal de Finanças/Secretaria de Desenvolvimento Econômico e Turismo de Concórdia (2017).



EVOLUÇÃO DO DÓLAR (US\$)

	2016		2017	
	Compra	Venda	Compra	Venda
Janeiro	4,051	4,052	3,196	3,210
Fevereiro	3,973	3,974	3,103	3,104
Março	3,703	3,704	3,127	3,128
Abril	3,565	3,565	3,135	3,136
Maio	3,538	3,539	3,208	3,209
Junho	3,423	3,424	3,294	3,295
Julho	3,274	3,275	3,205	3,206
Agosto	3,209	3,210		
Setembro	4,051	4,052		
Outubro	3,185	3,186		
Novembro	3,341	3,342		
Dezembro	3,352	3,352		

Fonte: Médias calculadas pela ACI-NH/CB/EV – Setor de Estatística. **Base de Cálculo:** Cotação diária do Dólar (fechamento), divulgada pelo Banco Central do Brasil, na razão do número de dias divulgados mensalmente.

Até a próxima edição!

Associação Comercial e Industrial de Concórdia – ACIC
Rua Marechal Deodoro, 1280, 3º andar, sala 401, Ed.
Golden Office, Centro.
Concórdia, SC
CEP: 89700-000
Telefone: 49 3442 0867
E-mail: acic@concordia.psi.br
Maria de Lourdes Dal Piaç Coordenadora Executiva
Cristina Wenuka: Recepção/Atendimento ao Associado

Universidade do Contestado - UnC
Rua Victor Sopesa, 3000.
Concórdia, SC
CEP: 89700-000
Telefone: 49 3441 1096
E-mail: fabiana.incubadora@unc.br
Equipe do NIT (Núcleo de Inovação Tecnológica)
Alessandra Cassol, Fabiana Nitschke Téo, Gabriel Bonetto
Bampi e Josiane Spuldaro